



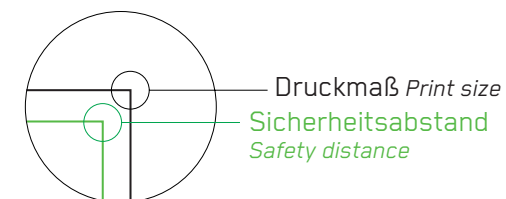
**LED Leuchtkasten Serie**  
*LED Light Box Series*

**Messewand LED Highlight SEGO 85-250**  
*Exhibition Wall LED Highlight SEGO 85-250*

## Druckvorlage Template

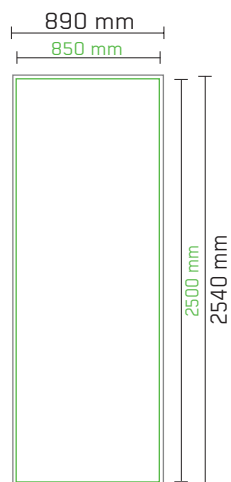
Druckmaß Vorderseite (BxH): **890 x 2540 mm**  
Print size front side (WxH): **890 x 2540 mm**

Sichtmaß/Sicherheitsabstand (BxH): 850 x 2500 mm  
Visible size/safety distance (WxH): 850 x 2500 mm



Bitte öffnen Sie einen der untenstehenden links, um zur Druckvorlage zu gelangen. Der link öffnet das zugehörige Programm automatisch, sofern dieses auf Ihrem Computer installiert ist. Sie benötigen hierzu eine Internetverbindung.

Please open one of the following links to get the template for this product. Link will open automatically if the relevant program is already installed on your computer. For this you need a internet-connection.



 [Download](#)

Vorderseite  
Front side

[→ Sie haben Fragen?](#)  
Any questions?

[→ Daten hochladen](#)  
File upload



## Hinweise zur Druckdatenerstellung

*Notices for print data creation*


Die Messewand LED Highlight SEGO wird auf der Vorderseite bedruckt. Die Rückseite wird mit einem lichtundurchlässigen blockout-Material bestückt. Die Daten müssen auf das angegebene Druckmaß unter Berücksichtigung des Sichtmaßes angelegt werden.

*The LED Highlight SEGO exhibition wall is printed on the front. The back is covered with an opaque blockout material. The data must be applied to the specified print size, taking into account the visible size.*

Vorderseite  
*Front side*

Rückseite  
*Rear side*

Seite  
*Side*





## Druckanforderungen *Printing requirements*

### Für alle Dateien gilt:

#### *Valid for all files:*

Bilder, Logos und Texte müssen im CMYK-Modus angelegt werden. Wandeln Sie alle Schriften (Fonts) in Pfade um. Dokumente ohne Beschnitt/Überfüllung/Überdrucken anlegen. Schreiben Sie keine mehrseitigen PDF-Dateien, übersenden Sie uns nur Einzel-PDF-Dateien.

*Images, logos and fonts must be generated in CMYK and should ideally be presented in vector form. Convert all typefaces (fonts) to paths. Create documents without bleeds/trapping/overprinting. Do not write multi-page PDF files, only send us single PDF files.*

### Dateitypen:

#### *File types:*

PDF 1.6 x4, EPS, PSD, TIFF, Ai, JPG - **bitte keine Corel-, Excel-, Word- oder Power-Point-Daten.**

PDF 1.6 x4, EPS, PSD, TIFF, Ai, JPG - *please do not send us Corel-, Excel-, Word- or Power-Point-files.*

### Datenmenge:

#### *Data volume:*

Im Endformat 1:1 sollten nach Möglichkeit 100 ppi Bildauflösung nicht unterschritten und 150 ppi nicht überschritten werden. Ab einer Dateigröße von 5000 mm die Datei bitte in 1:2 / 1:4 / 1:10 anlegen und die ppi proportional anpassen: (1:2 = 200 ppi; 1:4 = 400 ppi; 1:10 = 1000 ppi).

*Finally the image resolution should not fall below 100 ppi or exceed 150 ppi when submitting the data in 1:1 trimmed size. Should you create a file bigger than 5000 mm please adjust the image resolution proportionally: (1:2 = 200 ppi; 1:4 = 400 ppi; 1:10 = 1000 ppi).*

### Farbraum:

#### *Colours:*

Alle Sonderfarben müssen im CMYK-Farbraum angelegt sein (FOGRA 39/IsoCoatedV2). Daten im RGB-Farbraum werden konvertiert, für spätere Farbabweichungen übernehmen wir keine Garantie.

*All special colors must be created in the CMYK color space (FOGRA 39/IsoCoatedV2). Data in the RGB color space will be converted, for subsequent color variations we assume no guarantee.*

### Datenbezeichnung:

#### *File Designation:*

Name\_Produktname\_Größe in mm\_Menge. Z.B. MeineFirma\_RO-04-85\_850x2200\_Xxdrukken.pdf. Zwingend erforderlich ist ein schriftlicher Auftrag per Fax oder Mail - unabhängig vom Datenupload.

*Name\_productname\_size In mm\_amount. I.g. MyCompany\_RO-04-85\_850x2200\_Xxprinting.pdf. A written order by fax or e-mail is mandatory – irrespective of the data transfer.*

### Datenübertragung:

#### *File transfer:*

<http://upload.konorg.com>